













sezioni	ELETTORI			VOTANTI			V O T I V A L I D I												Totale voti validi (A)	Totale voti contestati e non assegnati (B)	Totale voti e schede non validi		Totale generale (A+B+C+D)
							Bianche		Nulle														
	Maschi	Femmine	Totale	Maschi	Femmine	Totale	1	2	3	4	5	6	7	8	9	10	11	12			(D)	(E)	
1	430	443	873	330	333	663													612	0	25	26	663
2	704	721	1.425	338	325	663	1	183	112	37	36	61	4	22	7	15	119	25	622	0	22	19	663
3	753	651	1.404	476	398	874	3	333	108	43	63	72	4	27	2	31	128	24	838	0	18	18	874